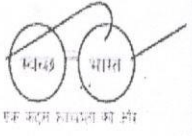


STOP CORONA : Wash your Hands, Wear Mask, Maintain Social Distancing

| | | |
|---|---|---|
|  | <p>DELHI JAL BOARD: GOVT. OF NCT OF DELHI OFFICE OF DIRECTOR (A & P) VARUNALAYA PHASE-II KAROL BAGH, NEW DELHI-110005 PHONE:- 011-23544794 E-mail:- djbdirector@gmail.com</p> |  |
|---|---|---|

DJB/VS- B-2022 (4p:iis:7th LS)/ 11

Dated: 30.12.2021

To

Shri Niraj Aggrawal,
Dy. Secretary, (Question Branch),
Delhi Vidhan Sabha Secretariat,
Old Secretariat, Delhi – 110054.

Subject:- Vidhan Sabha ^{Un} Starred Question No. 127 due for 04.01.2021.


Sir,

Please refer to your letter No. F-11(B-1)VI/2020-25/VSS/Ques. Branch/268 dated 25.12.2021 on the above quoted subject.

In this connection I am enclosing herewith the reply of the aforementioned Vidhan Sabha Question in so far as the Delhi Jal Board is concerned.

This issues with the approval of the competent authority.


Encl: As above.


(Arvind Kr. Kaushik)
Director (Admn.& Personnel)
A. K. Kaushik
Director (Admn. & Pers.)
Delhi Jal Board
Varunalaya Ph-II, K. Bagh,
New Delhi-110005

विभाग का नाम :- दिल्ली जल बोर्ड
विभाग का पता :- निदेशक (प्रशासनिक एवं कार्मिक)
करोल बाग, नई दिल्ली

अतारंकित प्रश्न संख्या :- 127
दिनांक :- 04.01.2022
प्रश्नकर्ता का नाम :- श्री राम सिंह बिघूड़ी, विधायक
क्या माननीय जल मंत्री यह बताने की कृपा करेंगे कि:

| प्र. क्र. | प्रश्न | उत्तर | | | | | | | | | | | | | | | | | | | | | | | | | | | | | | | | | | | | | | | | |
|--------------|--|---|------------------------|--|------------------|------------------------|----------------------|-----------|---------|-----------|---------|-----------|---------|-----------|---------|----------------------|---------|---|---------|---------|---------|---------|---------|---------|---------|---------|---------|---------|---------|---------|---------|---------|---------|---------|---------|-----------------------|-----------------------|---------|-------------------|-------------------------------|--------------------|--|
| क | वित्तीय वर्ष 2015-16, 2016-17, 2017-18, 2018-19, 2019-20, 2020-21 एवं 2021-22 में दिल्ली जल बोर्ड का कुल राजस्व और प्रत्येक मद के लिए गए व्यय का क्या विवरण है | <p>(करोड. में)</p> <table border="1"> <thead> <tr> <th>वित्तीय वर्ष</th> <th>कुल राजस्व (योजना)</th> <th>कुल व्यय (योजना)</th> <th>कुल राजस्व (गैर योजना)</th> <th>कुल व्यय (गैर योजना)</th> </tr> </thead> <tbody> <tr> <td>2015-16</td> <td>1723.93</td> <td>1677.49</td> <td>2392.16</td> <td>5822.35</td> </tr> <tr> <td>2016-17</td> <td>1386.82</td> <td>1380.74</td> <td>2438.94</td> <td>6528.51</td> </tr> <tr> <td>2017-18</td> <td>1766.37</td> <td>1549.22</td> <td>2502.40</td> <td>6046.15</td> </tr> <tr> <td>2018-19</td> <td>2625.98</td> <td>1973.56</td> <td>2537.90</td> <td>6549.50</td> </tr> <tr> <td>2019-20</td> <td>2475.00</td> <td>2350.78</td> <td>3348.57</td> <td>7552.79</td> </tr> <tr> <td>2020-21</td> <td>3764.00</td> <td>2503.80</td> <td>3477.26 (अनुमानित)</td> <td>7021.44 (अनुमानित)</td> </tr> <tr> <td>2021-22</td> <td>907.63 (अब तक)</td> <td>968.90 (नवंबर तक अनुमानित)</td> <td>1717.13 (अब तक)</td> <td>1739.07 (नवंबर तक अनुमानित) (साशि ब्याज और अवमूल्यन को हटाकर है, जिसकी गणना वित्तीय वर्ष की समाप्ति के उपरान्त की जाएगी)</td> </tr> </tbody> </table> <p>(प्रत्येक मद के लिए व्यय का विवरण सलग्न है)</p> | वित्तीय वर्ष | कुल राजस्व (योजना) | कुल व्यय (योजना) | कुल राजस्व (गैर योजना) | कुल व्यय (गैर योजना) | 2015-16 | 1723.93 | 1677.49 | 2392.16 | 5822.35 | 2016-17 | 1386.82 | 1380.74 | 2438.94 | 6528.51 | 2017-18 | 1766.37 | 1549.22 | 2502.40 | 6046.15 | 2018-19 | 2625.98 | 1973.56 | 2537.90 | 6549.50 | 2019-20 | 2475.00 | 2350.78 | 3348.57 | 7552.79 | 2020-21 | 3764.00 | 2503.80 | 3477.26 (अनुमानित) | 7021.44 (अनुमानित) | 2021-22 | 907.63 (अब तक) | 968.90 (नवंबर तक अनुमानित) | 1717.13 (अब तक) | 1739.07 (नवंबर तक अनुमानित) (साशि ब्याज और अवमूल्यन को हटाकर है, जिसकी गणना वित्तीय वर्ष की समाप्ति के उपरान्त की जाएगी) |
| वित्तीय वर्ष | कुल राजस्व (योजना) | कुल व्यय (योजना) | कुल राजस्व (गैर योजना) | कुल व्यय (गैर योजना) | | | | | | | | | | | | | | | | | | | | | | | | | | | | | | | | | | | | | | |
| 2015-16 | 1723.93 | 1677.49 | 2392.16 | 5822.35 | | | | | | | | | | | | | | | | | | | | | | | | | | | | | | | | | | | | | | |
| 2016-17 | 1386.82 | 1380.74 | 2438.94 | 6528.51 | | | | | | | | | | | | | | | | | | | | | | | | | | | | | | | | | | | | | | |
| 2017-18 | 1766.37 | 1549.22 | 2502.40 | 6046.15 | | | | | | | | | | | | | | | | | | | | | | | | | | | | | | | | | | | | | | |
| 2018-19 | 2625.98 | 1973.56 | 2537.90 | 6549.50 | | | | | | | | | | | | | | | | | | | | | | | | | | | | | | | | | | | | | | |
| 2019-20 | 2475.00 | 2350.78 | 3348.57 | 7552.79 | | | | | | | | | | | | | | | | | | | | | | | | | | | | | | | | | | | | | | |
| 2020-21 | 3764.00 | 2503.80 | 3477.26 (अनुमानित) | 7021.44 (अनुमानित) | | | | | | | | | | | | | | | | | | | | | | | | | | | | | | | | | | | | | | |
| 2021-22 | 907.63 (अब तक) | 968.90 (नवंबर तक अनुमानित) | 1717.13 (अब तक) | 1739.07 (नवंबर तक अनुमानित) (साशि ब्याज और अवमूल्यन को हटाकर है, जिसकी गणना वित्तीय वर्ष की समाप्ति के उपरान्त की जाएगी) | | | | | | | | | | | | | | | | | | | | | | | | | | | | | | | | | | | | | | |
| ख | उपरोक्त वित्तीय वर्षों में प्रति वर्ष योजना और गैर योजना व्यय का क्या विवरण है | कृपया प्रश्न संख्या (क) के उत्तर का अवलोकन करें। | | | | | | | | | | | | | | | | | | | | | | | | | | | | | | | | | | | | | | | | |
| ग | उपरोक्त वर्षों में ब्याज और अवमूल्यन (डेप्रिसिएशन) हटाने के बाद प्रति वर्ष दिल्ली जल बोर्ड को कितना लाभ या नुकसान हुआ और | <table border="1"> <thead> <tr> <th>वित्तीय वर्ष</th> <th>लाभ या नुकसान ब्याज और अवमूल्यन हटाने के बाद (करोड. में)</th> </tr> </thead> <tbody> <tr> <td>2015-16</td> <td>8.15</td> </tr> <tr> <td>2016-17</td> <td>(533.73)</td> </tr> <tr> <td>2017-18</td> <td>(174.23)</td> </tr> <tr> <td>2018-19</td> <td>(235.29)</td> </tr> <tr> <td>2019-20</td> <td>(300.66)</td> </tr> <tr> <td>2020-21</td> <td>586.13 (अनुमानित)</td> </tr> <tr> <td>2021-22</td> <td>(21.94) (नवंबर तक अनुमानित) (साशि ब्याज और अवमूल्यन को हटाकर है, जिसकी गणना वित्तीय वर्ष की समाप्ति के उपरान्त की जाएगी)</td> </tr> </tbody> </table> | वित्तीय वर्ष | लाभ या नुकसान ब्याज और अवमूल्यन हटाने के बाद (करोड. में) | 2015-16 | 8.15 | 2016-17 | (533.73) | 2017-18 | (174.23) | 2018-19 | (235.29) | 2019-20 | (300.66) | 2020-21 | 586.13 (अनुमानित) | 2021-22 | (21.94) (नवंबर तक अनुमानित) (साशि ब्याज और अवमूल्यन को हटाकर है, जिसकी गणना वित्तीय वर्ष की समाप्ति के उपरान्त की जाएगी) | | | | | | | | | | | | | | | | | | | | | | | | |
| वित्तीय वर्ष | लाभ या नुकसान ब्याज और अवमूल्यन हटाने के बाद (करोड. में) | | | | | | | | | | | | | | | | | | | | | | | | | | | | | | | | | | | | | | | | | |
| 2015-16 | 8.15 | | | | | | | | | | | | | | | | | | | | | | | | | | | | | | | | | | | | | | | | | |
| 2016-17 | (533.73) | | | | | | | | | | | | | | | | | | | | | | | | | | | | | | | | | | | | | | | | | |
| 2017-18 | (174.23) | | | | | | | | | | | | | | | | | | | | | | | | | | | | | | | | | | | | | | | | | |
| 2018-19 | (235.29) | | | | | | | | | | | | | | | | | | | | | | | | | | | | | | | | | | | | | | | | | |
| 2019-20 | (300.66) | | | | | | | | | | | | | | | | | | | | | | | | | | | | | | | | | | | | | | | | | |
| 2020-21 | 586.13 (अनुमानित) | | | | | | | | | | | | | | | | | | | | | | | | | | | | | | | | | | | | | | | | | |
| 2021-22 | (21.94) (नवंबर तक अनुमानित) (साशि ब्याज और अवमूल्यन को हटाकर है, जिसकी गणना वित्तीय वर्ष की समाप्ति के उपरान्त की जाएगी) | | | | | | | | | | | | | | | | | | | | | | | | | | | | | | | | | | | | | | | | | |
| घ | उपरोक्त अवधि में ब्याज और अवमूल्यन (डेप्रिसिएशन) मिलाकर प्रति वर्ष दिल्ली जल बोर्ड को कितना लाभ या नुकसान हुआ? | <table border="1"> <thead> <tr> <th>वित्तीय वर्ष</th> <th>लाभ या नुकसान ब्याज और अवमूल्यन मिलाकर (करोड. में)</th> </tr> </thead> <tbody> <tr> <td>2015-16</td> <td>(3430.19)</td> </tr> <tr> <td>2016-17</td> <td>(4089.56)</td> </tr> <tr> <td>2017-18</td> <td>(3543.75)</td> </tr> <tr> <td>2018-19</td> <td>(4011.60)</td> </tr> <tr> <td>2019-20</td> <td>(4204.22)</td> </tr> <tr> <td>2020-21</td> <td>(3544.18) (अनुमानित)</td> </tr> <tr> <td>2021-22</td> <td>(21.94) (नवंबर तक अनुमानित) (साशि ब्याज और अवमूल्यन को हटाकर है, जिसकी गणना वित्तीय वर्ष की समाप्ति के उपरान्त की जाएगी)</td> </tr> </tbody> </table> | वित्तीय वर्ष | लाभ या नुकसान ब्याज और अवमूल्यन मिलाकर (करोड. में) | 2015-16 | (3430.19) | 2016-17 | (4089.56) | 2017-18 | (3543.75) | 2018-19 | (4011.60) | 2019-20 | (4204.22) | 2020-21 | (3544.18) (अनुमानित) | 2021-22 | (21.94) (नवंबर तक अनुमानित) (साशि ब्याज और अवमूल्यन को हटाकर है, जिसकी गणना वित्तीय वर्ष की समाप्ति के उपरान्त की जाएगी) | | | | | | | | | | | | | | | | | | | | | | | | |
| वित्तीय वर्ष | लाभ या नुकसान ब्याज और अवमूल्यन मिलाकर (करोड. में) | | | | | | | | | | | | | | | | | | | | | | | | | | | | | | | | | | | | | | | | | |
| 2015-16 | (3430.19) | | | | | | | | | | | | | | | | | | | | | | | | | | | | | | | | | | | | | | | | | |
| 2016-17 | (4089.56) | | | | | | | | | | | | | | | | | | | | | | | | | | | | | | | | | | | | | | | | | |
| 2017-18 | (3543.75) | | | | | | | | | | | | | | | | | | | | | | | | | | | | | | | | | | | | | | | | | |
| 2018-19 | (4011.60) | | | | | | | | | | | | | | | | | | | | | | | | | | | | | | | | | | | | | | | | | |
| 2019-20 | (4204.22) | | | | | | | | | | | | | | | | | | | | | | | | | | | | | | | | | | | | | | | | | |
| 2020-21 | (3544.18) (अनुमानित) | | | | | | | | | | | | | | | | | | | | | | | | | | | | | | | | | | | | | | | | | |
| 2021-22 | (21.94) (नवंबर तक अनुमानित) (साशि ब्याज और अवमूल्यन को हटाकर है, जिसकी गणना वित्तीय वर्ष की समाप्ति के उपरान्त की जाएगी) | | | | | | | | | | | | | | | | | | | | | | | | | | | | | | | | | | | | | | | | | |


A. K. Kaushik
Director (Admn. & Pers.)